

Online-Schulungen

01.02.2022

2022 – 1. Halbjahr Ende April bis Juli 2022

Sehr geehrte Damen und Herren,
liebe Kolleginnen und Kollegen,

auch im weiteren Verlauf des Schuljahres 2021/2022 bieten wir Schulungen zu verschiedenen Themen rund um edoo.sys RLP an. Da sich die Situation coronabedingt noch nicht vollständig normalisiert hat, verbleiben wir auch weiterhin im Online-Modus.

Allgemeine Themen für Einsteiger und zur Wiederauffrischung:

Da es sicherlich wieder viele Neueinsteiger gibt, bieten wir im Mail 2022 Schulungen zu folgenden allgemeinen Themen an:

- Arbeit mit der UNTIS-Schnittstelle
- Arbeit mit der DAVINCI-Schnittstelle

Themen mit Bezug zur Statistik 2022:

am 27. April 2021 beginnen die Online-Schulungen zum Anlegen von Unterricht in edoo.sys RLP. Alle Grundschulen sind bereits informiert worden, dass zum Schuljahr 2022/23 neue, vereinfachte Stundentafeln in edoo.sys RLP zur Verfügung gestellt werden. Alle Schulungen zum Anlegen von Unterricht an den Grundschulen, Förderschulen, weiterführenden Schulen und BBS helfen bei der Vorbereitung auf die Abgabe der Schulstatistik im kommenden Herbst.

Bei fast allen Themen bieten wir auf die verschiedenen Schularten abgestimmte Veranstaltungen an. Bitte beachten Sie die Hinweise im jeweiligen Ausschreibungstext.

- Anlegen von Unterricht an der Grundschule
 - mit Kombiklassen
 - ohne GTS-A
 - mit GTS-A
- Anlegen von Unterricht an der Förderschule
- Anlegen von Unterricht an weiterführenden Schulen
- Anlegen von Unterricht an der BBS (ohne Stundenplanprogramm)
- Statistik 2022 für berufsbildende Schulen
- Statistik 2022 für Grundschulen, Förderschulen, Realschulen plus/Fachoberschulen, Gymnasien, integrierte Gesamtschulen und freie Waldorfschulen

Für die Schulungen dieser Themen können Teilnahmebestätigungen ausgestellt werden.

In diesem Schreiben finden Sie nun nochmals alle Termine zu diesem Themenkreis.

Was müssen Sie tun, um an einer Online-Schulung teilzunehmen?

Sie selbst benötigen lediglich einen Computer mit einem stabilen Internetzugang. Dies muss nicht der Rechner sein, auf dem Ihr edoo.sys RLP-Client installiert ist. Während der Online-Schulung wird es keine Übungsphasen geben, so dass Sie selbst edoo.sys RLP und Ihre Schuldatenbank nicht benötigen. Übung und Anwendung des Gelernten erfolgt erst im Nachgang im „Selbstlernmodus“.

Sollte Ihr Computer über keine Audiofunktion verfügen, können Sie sich zusätzlich über eine normale Telefonnummer in die Online-Schulung einwählen und über die Telefonleitung mithören.

Die von uns genutzte Software für die Durchführung von Online-Schulungen nennt sich **TeamViewer Meeting** und ist ein Produkt der Firma TeamViewer. Um an einer Online-Schulung mit TeamViewer

Meeting teilzunehmen, müssen Sie einmalig die zugehörige App herunterladen und installieren und dann die sogenannte "Meeting-ID" der Online-Schulung eingeben. Eine Anmeldung ist für unsere Online-Schulungen i.d.R. nicht notwendig. **Lediglich die Online-Schulungen zum Thema „Anlegen von Unterricht an Grundschulen“ erfordert eine vorherige Anmeldung.**

Erhalten die Teilnehmer von Online-Schulungen automatisch eine Teilnahmebestätigung?

Die automatische Ausstellung und Zusendung einer Teilnahmebestätigung ist nicht möglich, da wir uns aus datenschutzrechtlichen Gründen für eine Software entschieden haben, die keine persönlichen Daten der Teilnehmer (wie z.B. E-Mail-Adresse) speichert.

Wer jedoch eine Teilnahmebescheinigung benötigt, muss folgendes tun:

1. Melden Sie sich im Vorfeld auf der Plattform Fortbildung-Online zur gewünschten edoo.sys RLP-Online-Schulung an.
TIPP: Geben Sie im Veranstaltungskatalog von Fortbildung Online in das Feld „Freitextsuche“ den Begriff „**svp online-schulung**“ ein, dann werden Ihnen die Online-Schulungen zu edoo.sys RLP angezeigt.
2. In **TeamViewer Meeting** geben Sie **vor dem Einloggen** in die Veranstaltung unter „Einstellungen“ im Profil Ihren vollständigen Namen (Vor- und Nachnamen) an. Nur dies ermöglicht uns eine Zuordnung zu den Anmeldungen bei VEWA über Fortbildung Online.

Wegen des hohen verwaltungstechnischen Aufwands beschränken wir diese Möglichkeit weiterhin auf einige Online-Schulungen. Zurzeit sind dies Schulungen zu den Themen „Bewerberverwaltung“, „Basisschulung“ und „Berichte“. Dies ist in der Veranstaltungsübersicht jeweils vermerkt.

Am Ende dieses Schreibens finden Sie die Anleitung „**Ihr Zugang zur Online-Schulung**“.

Das gesamte Programm unserer Online-Schulungen finden Sie auch auf unserer Webseite in der Rubrik „Support“: <https://www.svp-rlp.de/>

Für weitere Fragen zu unserem Online-Lernangebot steht Ihnen zur Verfügung:

Kathrin Klose (Telefon: 06232 607 99 25)

Mail: schulungen@svp-rlp.de

Wir danken für Ihr Interesse an unseren Online-Schulungen und freuen uns über eine rege Teilnahme.

Mit freundlichen Grüßen

Kathrin Klose
(Leitung Schulungen)

MINISTERIUM FÜR BILDUNG RHEINLAND PFALZ

Projektgruppe SVP-RLP

Online-Schulung Arbeit mit der UNTIS-Schnittstelle

Die Ausstellung einer Teilnahmebescheinigung ist nicht möglich.

Stundenplanschnittstelle UNTIS für BBS				
Zielgruppen	Mitglieder der Schulleitung, Organisationsleiter*innen			
Schularten	BBS			
Inhalt:	<ul style="list-style-type: none"> • Stundentafeln • Veranstaltungskategorien • Teilung/Kopplung von Klassen • Lehrerdaten • Import der UNTIS-Daten in edoo.sys RLP • Besonderheiten der Oberstufe 			
Schulungszeiten	Wochentag	Datum	Uhrzeit	Meeting-ID
	Freitag	06.05.2022	10:00 – 11:30	m835-048-36

Stundenplanschnittstelle UNTIS für ABS				
Zielgruppen	Mitglieder der Schulleitung, Organisationsleiter*innen			
Schularten	Weiterführende allgemeinbildende Schulen mit und ohne gymnasiale Oberstufe			
Inhalt:	<ul style="list-style-type: none"> • Grundlagen der Zusammenarbeit von edoo.sys RLP und dem Stundenplanprogramm UNTIS 			
Schulungszeiten	Wochentag	Datum	Uhrzeit	Meeting-ID
	Montag	16.05.2022	14:00 – 15:30	m563-334-91

Stundenplanschnittstelle DAVINCI für ABS				
Zielgruppen	Mitglieder der Schulleitung, Organisationsleiter*innen			
Schularten	Weiterführende allgemeinbildende Schulen mit und ohne gymnasiale Oberstufe			
Inhalt:	<ul style="list-style-type: none"> • Grundlagen der Zusammenarbeit von edoo.sys RLP und dem Stundenplanprogramm DAVINCI • Ausspielen der Stammdaten aus edoo.sys RLP und Kontrolle in DAVINCI • Veranstaltungen anlegen insbesondere bei Teilung/Kopplung von Klassen • Pflege der Lehrerdaten/Lehrerzeitkonten • Import der DAVINCI-Daten in edoo.sys RLP • Besonderheiten der MSS-Oberstufe: Pflege der Stammdaten der Schüler, Fächerwahl, Kurse und Import der DAVINCI-Daten in edoo.sys RLP und weitere Pflege in edoo.sys RLP 			
Schulungszeiten	Wochentag	Datum	Uhrzeit	Meeting-ID
	Mittwoch	11.05.2022	14:00 – 15:30	m252-089-07

Online-Schulung Anlegen von Unterricht an der Grundschule

Für diese Schulung ist eine Anmeldung auf Fortbildung-Online erforderlich ([Pädagogisches Landesinstitut Rheinland-Pfalz - eVEWA 3.0 S31 \(bildung-rp.de\)](#)). Dann erhalten Sie in einem gesonderten Zulassungsschreiben die Meeting-ID zu diesen Veranstaltungen. Eine Teilnahmebescheinigung kann erstellt und per E-Mail zugesandt werden.

Anlegen von Unterricht an der Grundschule mit Kombiklassen – Teil 1				
Zielgruppen	Mitglieder der Schulleitung			
Schularten	Grundschule			
Inhalt:	<ul style="list-style-type: none">• Bearbeiten und Anlegen von Fächern• Bearbeiten und Anlegen von Fachkategorien• Erstellung von neuen Stundentafeln• Zuweisung der neuen Stundentafeln zur Klasse• Ausführen der Schüler-Fächerwahl			
	Maximale Teilnehmerzahl: 150			
Schulungszeiten	Wochentag	Datum	Uhrzeit	Anmeldeschluss
	Montag	09.05.2022	10:00 – 11:30	03.05.2022

Anmeldung erforderlich!

Anmeldung erforderlich

Anlegen von Unterricht an der Grundschule mit Kombiklassen – Teil 2				
Zielgruppen	Mitglieder der Schulleitung			
Schularten	Grundschule			
Inhalt:	<ul style="list-style-type: none">• Abbildung von Unterricht in der Matrix• Anlegen von Kursen als nicht klassenbezogener Unterricht z.B. DaZ• Anlegen vom herkunftssprachlichen Unterricht			
	Maximale Teilnehmerzahl: 200			
Schulungszeiten	Wochentag	Datum	Uhrzeit	Anmeldeschluss
	Montag	16.05.2022	10:00 – 11:30	10.05.2022

Anmeldeschluss erforderlich

Anmeldung erforderlich

Anlegen von Unterricht an der Grundschule ohne GTS – Teil 1				
Zielgruppen	Mitglieder der Schulleitung			
Schularten	Grundschule			
Inhalt:	<ul style="list-style-type: none">• Bearbeiten und Anlegen von Fächern• Bearbeiten und Anlegen von Fachkategorien• Erstellung von neuen Stundentafeln• Zuweisung der neuen Stundentafeln zur Klasse• Ausführen der Schüler-Fächerwahl			
	Maximale Teilnehmerzahl: 200			
Schulungszeiten	Wochentag	Datum	Uhrzeit	Anmeldeschluss
	Mittwoch	18.05.2022	10:00 – 11:30	12.05.2022
	Donnerstag	02.06.2022	10:00 – 11:30	30.05.2022

Anmeldung erforderlich

Anmeldung erforderlich

Anlegen von Unterricht an der Grundschule ohne GTS – Teil 2

Zielgruppen	Mitglieder der Schulleitung			
Schularten	Grundschule			
Inhalt:	<ul style="list-style-type: none"> Abbildung von Unterricht in der Matrix Anlegen von Kursen als nicht klassenbezogener Unterricht z.B. Förderunterricht in SPS-Schulen Anlegen vom herkunftssprachlichen Unterricht 			
	Maximale Teilnehmerzahl: 200			
Schulungszeiten	Wochentag	Datum	Uhrzeit	Anmeldeschluss
	Mittwoch	25.05.2022	10:00 – 11:30	19.05.2022
	Donnerstag	09.06.2022	10:00 – 11:30	03.06.2022

Anmeldung
erforderlich

Anlegen von Unterricht an der Grundschule mit GTS – Teil 1

Zielgruppen	Mitglieder der Schulleitung			
Schularten	Grundschule			
Inhalt:	<ul style="list-style-type: none"> Bearbeiten und Anlegen von Fächern Bearbeiten und Anlegen von Fachkategorien Erstellung von neuen Stundentafeln Zuweisung der neuen Stundentafeln zur Klasse Ausführen der Schüler-Fächerwahl 			
	Maximale Teilnehmerzahl: 200			
Schulungszeiten	Wochentag	Datum	Uhrzeit	Anmeldeschluss
	Montag	23.05.2022	10:00 – 11:30	17.05.2022
	Mittwoch	01.06.2022	14:00 – 15:30	23.05.2022

Anmeldung
erforderlich

Anlegen von Unterricht an der Grundschule mit GTS – Teil 2

Zielgruppen	Mitglieder der Schulleitung			
Schularten	Grundschule			
Inhalt:	<ul style="list-style-type: none"> Abbildung des Unterrichts in der Matrix Anlegen von nicht klassenbezogenem Unterricht z.B. Mittagsbetreuung, Lernzeit etc. Anlegen vom herkunftssprachlichen Unterricht 			
	Maximale Teilnehmerzahl: 200			
Schulungszeiten	Wochentag	Datum	Uhrzeit	Anmeldeschluss
	Montag	30.05.2022	10:00 – 11:30	24.05.2022
	Mittwoch	08.06.2022	14:00 – 15:30	02.06.2022

Anmeldung
erforderlich

Online-Schulung Anlegen von Unterricht in der Förderschule, ABS und BBS

Die Ausstellung einer Teilnahmebescheinigung ist möglich. Dafür ist eine vorherige Anmeldung auf Fortbildung-Online erforderlich ([Pädagogisches Landesinstitut Rheinland-Pfalz - eVEWA 3.0 S31 \(bildung-rp.de\)](https://bildung-rp.de)).

Anlegen von Unterricht in der Förderschule				
Zielgruppen	Mitglieder der Schulleitung			
Schularten	Alle Förderschulen			
Inhalt:	<p>Die besonderen Herausforderungen beim Abbilden dieser Schularten wie z.B. verschiedene Bildungsgänge und Zusammensetzung der (heterogenen) Klassen, Klassengruppen und Jahrgangsstufen sollen aufgezeigt werden.</p> <ul style="list-style-type: none"> • Fächer anlegen und bereinigen • Stundentafel anlegen/hinterlegen • Schüler-Fächerwahl • Abbildung von Unterricht in der Matrix • Filter Matrix • Nicht klassenbezogener Unterricht 			
Schulungszeiten	Wochentag	Datum	Uhrzeit	Meeting-ID
	Dienstag	10.05.2022	10:00 – 11:30	m384-464-46

Anlegen von Unterricht in weiterführenden Schulen – Teil 1				
Zielgruppen	Mitglieder der Schulleitung			
Schularten	Weiterführende allgemeinbildende Schulen auch mit gymnasialer Oberstufe			
Inhalt:	<ul style="list-style-type: none"> • Bearbeiten und Anlegen von Fächern • Bearbeiten und Anlegen von Fachkategorien • Erstellung von Stundentafeln • Zuweisung der Stundentafel zur Klasse • Ausführen der Schüler-Fächerwahl 			
Schulungszeiten	Wochentag	Datum	Uhrzeit	Meeting-ID
	Mittwoch	27.04.2022	14:00 – 15:30	m972-488-32

Anlegen von Unterricht in weiterführenden Schulen – Teil 2				
Zielgruppen	Mitglieder der Schulleitung			
Schularten	Weiterführende allgemeinbildende Schulen auch mit gymnasialer Oberstufe			
Inhalt:	<ul style="list-style-type: none"> • Unterrichtsmatrix: Aufbau und Anpassungen nach Import aus einem Stundenplanprogramm • Liste klassenbezogener Unterricht • Anlegen von Kursen als nicht klassenbezogener Unterricht • Anlegen vom herkunftssprachlichen Unterricht • Pflege der Oberstufenkurse / Besonderheiten 			
Schulungszeiten	Wochentag	Datum	Uhrzeit	Meeting-ID
	Mittwoch	04.05.2022	14:00 – 15:30	m969-299-13

Unterrichtsverteilung ohne Stundenplanprogramm in edoo.sys RLP für BBS				
Zielgruppen	Mitglieder der Schulleitung			
Schularten	Berufsbildende Schulen			
Inhalt:	<ul style="list-style-type: none"> • Anlegen der Stundentafeln der Klassen • Anlegen von zusätzlichen Fächern für die Stundentafeln/Statistik • Erzeugen des Unterrichts in edoo.sys RLP mit der Unterrichtsmatrix • Anlegen von Kopplungen und Teilungen • Kontrolle des Unterrichts bei den Lehrern • Anlegen von Unterricht mit einer Tabellenkalkulation auf Basis einer UNTIS-Vorlage • Eintragen der Fächer, Ist-Stunden, Lehrer, Sollstunden, Solländerungen, Solländerungsgründe • Anlegen von Kopplungen und Teilungen • Import des Unterrichts nach edoo.sys RLP • Ansicht des Unterrichts in "Liste klassenbezogener Unterricht" • Kontrolle des Unterrichts bei den Lehrern 			
Schulungszeiten	Wochentag	Datum	Uhrzeit	Meeting-ID
	Freitag	20.05.2022	10:00 – 11:30	m875-080-04

Online-Schulung Statistik

- Wir bitten um Beachtung folgender Hinweise:

1. **Eine vorherige Anmeldung zur Schulung ist nicht notwendig.** Loggen Sie sich nach Installation der Videokonferenz-App TeamViewer Meeting einfach mit der Meeting-ID der Veranstaltung ein.
2. Da wir mit einer großen Teilnehmerzahl rechnen, bieten wir jede Schulung mehrmals zu unterschiedlichen Terminen an. Wir gehen davon aus, dass sich – so wie bisher auch- die Teilnehmenden automatisch verteilen. **An einem Meeting können bis zu 300 Personen teilnehmen**, nach Erreichen dieser Maximalzahl können sich nachfolgende Personen nicht mehr einloggen. Sollte dies bei Ihnen einmal der Fall sein, dann **nutzen Sie bitte den Alternativtermin oder die Videoaufzeichnung**, die wir bereits am ersten Schulungstermin anfertigen und auf dem Self Service Portal zeitnah zur Verfügung stellen werden.
3. **Bitte nehmen Sie sich für jeden Schulungstermin 2 Stunden Zeit.** Bei unserer Detailplanung wurde uns bewusst, dass für die Menge der zu vermittelnden Inhalte 90 Minuten nicht ausreichen. Die Zeiten haben wir daher angepasst.
4. Wir werden für die allgemeinbildenden Schulen unser bisheriges Schulungsangebot um eine **weitere 2-teilige Schulung in der letzten Ferienwoche** ergänzen, in der wir die wichtigsten Dinge, die bei der Statistikerstellung zu beachten sind, noch einmal zusammenfassen werden. Der Termin wird Ihnen rechtzeitig bekanntgegeben.
5. Für die Statistik-Schulungen werden **keine Teilnahmebescheinigungen** ausgestellt. Aufgrund der Dichte der Veranstaltungen können wir dies personell nicht leisten und bitten um Verständnis.

TIPP bei
Überfüllung
der Schulung

Statistik 2022 für berufsbildende Schulen – Teil 1				
Zielgruppen	Sekretariatskräfte, Mitglieder der Schulleitung			
Schularten	Berufsbildende Schulen			
Inhalt:	<ul style="list-style-type: none"> • Schüler-, Lehrer-, Klassendaten • Fremdsprachenfolge • Sammeländerung, Wertelisten • Import der Unterrichtsdaten • Blick in das Backend • Korrekturen in edoo.sys RLP und/oder im Backend • Darstellung und Kontrolle der Unterrichtsdaten (Kopplungen, Teilungen) • Ansicht des Unterrichts bei Klasse, Lehrer und Schüler • Erzeugung der Statistikdateien 			
Schulungszeiten	Wochentag	Datum	Uhrzeit	Meeting-ID
	Freitag	03.06.2022	10:00 – 12:00	m419-477-58

Statistik 2022 für berufsbildende Schulen – Teil 2				
Zielgruppen	Sekretariatskräfte, Mitglieder der Schulleitung			
Schularten	Berufsbildende Schulen			
Inhalt:	<ul style="list-style-type: none"> • Darstellung und Kontrolle der Unterrichtsdaten (Kopplungen, Teilungen) • Ansicht des Unterrichts bei Klasse, Lehrer und Schüler • Transfer in das Backend 			
Schulungszeiten	Wochentag	Datum	Uhrzeit	Meeting-ID
	Freitag	10.06.2022	10:00 – 12:00	m664-394-15

Statistik 2022 für Realschulen plus – Teil 1				
Zielgruppen	Sekretariatskräfte, Mitglieder der Schulleitung			
Schularten	Realschulen, Realschulen plus			
Inhalt:	<ul style="list-style-type: none"> • Pflege der relevanten Daten für die anstehende Statistik 2022: <ul style="list-style-type: none"> ○ Klassen- und Schülerdaten ○ Lehrkräftedaten • Datenprüfung in edoo.sys RLP 			
Schulungszeiten	Wochentag	Datum	Uhrzeit	Meeting-ID
	Montag	13.06.2022	10:00 – 12:00	m208-106-33

Statistik 2022 für Realschulen plus – Teil 2				
Zielgruppen	Sekretariatskräfte, Mitglieder der Schulleitung			
Schularten	Realschulen, Realschulen plus			
Inhalt:	<ul style="list-style-type: none"> • Kontrolle der Unterrichtsdaten • Plausibilisierung der Daten • Anlegen und Übermitteln der Statistikdatenscheibe ins Backend 			
Schulungszeiten	Wochentag	Datum	Uhrzeit	Meeting-ID
	Mittwoch	15.06.2022	10:00 – 12:00	m278-698-65

Statistik 2022 für Gymnasien und IGS – Teil 1				
Zielgruppen	Sekretariatskräfte, Mitglieder der Schulleitung			
Schularten	Gymnasium, Integrierte Gesamtschule, Kolleg/Abendgymnasium			
Inhalt:	<ul style="list-style-type: none"> • Pflege der relevanten Daten für die anstehende KDS-Statistik: <ul style="list-style-type: none"> ○ Klassen- und Schülerdaten ○ Lehrkräftedaten • Datenprüfung in edoo.sys RLP 			
Schulungszeiten	Wochentag	Datum	Uhrzeit	Meeting-ID
	Montag	20.06.2022	13:30 – 15:30	m794-754-79

Statistik 2022 für Gymnasien und IGS – Teil 2				
Zielgruppen	Sekretariatskräfte, Mitglieder der Schulleitung			
Schularten	Gymnasium, Integrierte Gesamtschule, Kolleg/Abendgymnasium			
Inhalt:	<ul style="list-style-type: none"> • Kontrolle der Unterrichtsdaten • Plausibilisierung der Daten • Anlegen und Übermitteln der Statistikdatenscheibe ins Backend 			
Schulungszeiten	Wochentag	Datum	Uhrzeit	Meeting-ID
	Donnerstag	23.06.2022	13:30 – 15:30	m662-193-83

Statistik 2022 für Grundschulen – Teil 1				
Zielgruppen	Sekretariatskräfte, Mitglieder der Schulleitung			
Schularten	Grundschulen			
Inhalt:	<ul style="list-style-type: none"> • Pflege der relevanten Daten für die anstehende KDS-Statistik: <ul style="list-style-type: none"> ○ Klassen- und Schülerdaten ○ Lehrkräftedaten • Datenprüfung in edoo.sys RLP 			
Schulungszeiten	Wochentag	Datum	Uhrzeit	Meeting-ID
	Dienstag	21.06.2022	13:30 – 15:30	m906-561-07
	Montag	27.06.2022	10:00 – 12:00	m106-204-93
	Dienstag	28.06.2022	10:00 – 12:00	m121-377-11
	Montag	04.07.2022	10:00 – 12:00	m266-718-67

Statistik 2022 für Grundschulen – Teil 2				
Zielgruppen	Sekretariatskräfte, Mitglieder der Schulleitung			
Schularten	Grundschulen			
Inhalt:	<ul style="list-style-type: none"> • Kontrolle der Unterrichtsdaten • Plausibilisierung der Daten • Anlegen und Übermitteln der Statistikdatenscheibe ins Backend 			
Schulungszeiten	Wochentag	Datum	Uhrzeit	Meeting-ID
	Mittwoch	22.06.2022	13:30 – 15:30	m487-429-27
	Mittwoch	29.06.2022	10:00 – 12:00	m573-876-26
	Donnerstag	30.06.2022	10:00 – 12:00	m457-920-48
	Mittwoch	06.07.2022	10:00 – 12:00	m388-538-98

Statistik 2022 für Förderschulen – Teil 1				
Zielgruppen	Sekretariatskräfte, Mitglieder der Schulleitung			
Schularten	Förderschulen			
Inhalt:	<ul style="list-style-type: none"> • Pflege der relevanten Daten für die anstehende Statistik 2022: <ul style="list-style-type: none"> ○ Klassen- und Schülerdaten ○ Lehrkräftedaten • Datenprüfung in edoo.sys RLP 			
Schulungszeiten	Wochentag	Datum	Uhrzeit	Meeting-ID
	Freitag	01.07.2022	10:00 – 12:00	m957-984-83

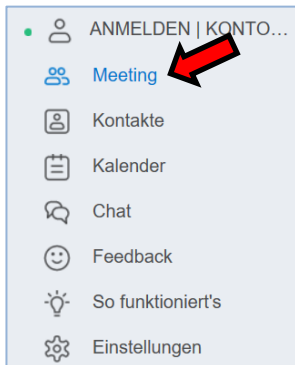
Statistik 2022 für Förderschulen – Teil 2				
Zielgruppen	Sekretariatskräfte, Mitglieder der Schulleitung			
Schularten	Förderschulen			
Inhalt:	<ul style="list-style-type: none"> • Kontrolle der Unterrichtsdaten • Plausibilisierung der Daten • Anlegen und Übermitteln der Statistikdatenscheibe ins Backend 			
Schulungszeiten	Wochentag	Datum	Uhrzeit	Meeting-ID
	Dienstag	05.07.2022	10:00 – 12:00	m147-701-23

Statistik 2022 für Freie Waldorfschulen – Teil 1				
Zielgruppen	Sekretariatskräfte, Mitglieder der Schulleitung			
Schularten	Freie Waldorfschulen			
Inhalt:	<ul style="list-style-type: none"> • Pflege der relevanten Daten für die anstehende KDS-Statistik: <ul style="list-style-type: none"> ○ Klassen- und Schülerdaten ○ Lehrkräftedaten • Datenprüfung in edoo.sys RLP 			
Schulungszeiten	Wochentag	Datum	Uhrzeit	Meeting-ID
	Montag	27.06.2022	13:30 – 15:30	m280-306-84

Statistik 2022 für Freie Waldorfschulen – Teil 2				
Zielgruppen	Sekretariatskräfte, Mitglieder der Schulleitung			
Schularten	Freie Waldorfschulen			
Inhalt:	<ul style="list-style-type: none"> • Kontrolle der Unterrichtsdaten • Plausibilisierung der Daten • Anlegen und Übermitteln der Statistikdatenscheibe ins Backend 			
Schulungszeiten	Wochentag	Datum	Uhrzeit	Meeting-ID
	Mittwoch	29.06.2022	13:30 – 15:30	m809-184-01


Ihr Zugang zu Online-Schulungen

Sie müssen sich nicht anmelden.



1) <https://www.teamviewer.com/de/meeting/>

Laden Sie die für Ihr System geeignete Software hier herunter und starten Sie diese zum vereinbarten Zeitpunkt.



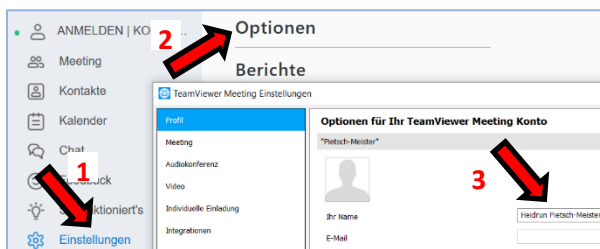
2) Es öffnet sich das Startfenster von TeamViewerMeeting. Wählen Sie links im Menü den Eintrag „**Meeting**“ aus.

3) **Optional:**

Haben Sie sich zuvor auf Fortbildung Online angemeldet, da Sie eine Teilnahmebestätigung wünschen, so ist es notwendig **vor der Teilnahme an dem Meeting Ihren Vor- und Nachnamen einzugeben. Die Zuordnung Ihres Namens ermöglicht uns den Versand der Teilnahmebestätigungen.**

Sie gehen auf „Einstellungen (1) > Optionen (2) > Profil“ und tragen in das Namensfeld Ihren vollständigen Namen ein (3).

Hinweis: Die Ausstellung von Teilnahmebestätigungen ist auf einige Online-Schulungen beschränkt. Den entsprechenden Vermerk finden Sie in der Programmübersicht.

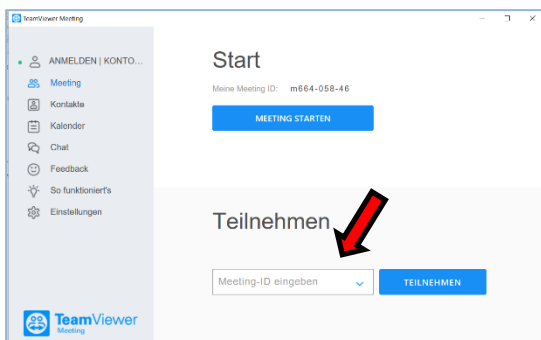


4) Geben Sie die zugehörige Meeting-ID ein.
(Sie finden diese in der Programmübersicht.)

mXXX-XXX-XX

und klicken Sie auf „**TEILNEHMEN**“.

Jetzt öffnet sich das Konferenzfenster.



5) Bei schlechter Lautsprecherqualität können Sie sich zusätzlich per Telefon einwählen unter der Rufnummer:

0221 - 982 587 77 (kostenlos aus dem Festnetz)

Sie werden zu Beginn des Gespräches aufgefordert die Meeting-ID auf der Telefontastatur

einzugeben. Bitte Eingabe ohne führendes „m“ und ohne Bindestriche: **XXXXXXXXXX**

Weitere Ländereinwahlen finden Sie am linken unteren Rand unter dem hier abgebildeten Symbol.

